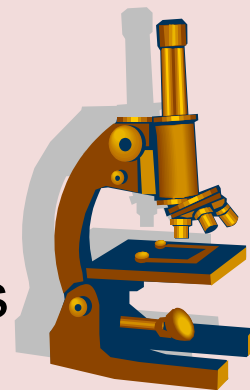


# KARIÉROVÉ PORADENSTVÍ



# Příprava na maturitu:



- <http://www.maturita.cz> – různé materiály, ples
- [www.novamaturita.cz](http://www.novamaturita.cz)
- Vše o maturitě – celé znění vyhlášky, aktuální změny
- Maturitní kalendář, katalogy požadavků, zkušební testy atd.



# Vše o maturitě na jednom místě !

- <http://www.novamaturita.cz/publikace-k-maturite-2013-1404036219.html>



# Veletrh Gaudeamus v Praze 25.-26.ledna 2017

- [www.gaudeamus.cz](http://www.gaudeamus.cz)
- Praha - Letňany



# Budoucnost profesí

- [www.budoucnostprofesi.cz](http://www.budoucnostprofesi.cz)
- Nově vytvořený projekt – stránky, kde se studenti dovědí, po kterých zaměstnáních bude v následujících letech největší poptávka a jak nemarnit čas oborem, který nemá perspektivu
- O které profese bude zájem ? IT obory, energetika, průmysl, zdravotnictví, služby pro seniory, učitelé...

# Vše o práci

- [www.jobs.cz](http://www.jobs.cz)
- Nově tyto stránky nabízejí kompletní přehled vysokých škol
- Nabídky práce i brigád
- Výborná poradna pro různé situace
- Rady, jak napsat životopis, který zaujme
- Jak napsat správně motivační dopis

# Kroky k výběru povolání


- <http://www.infoabsolvent.cz/Rady/Clanek/7-0-17>

<http://www.europass.cz/>

- **Europass je určen všem, kteří chtějí studovat nebo pracovat v EU**
- Co Vás může v zástupu žadatelů o práci odlišit? Evropský formát životopisu! Zaměstnavatel z něj pozná, co opravdu umíte. Obsahuje totiž kolonky, které v jiných životopisech nenajdete. Europass – životopis si můžete vyplnit zdarma a jednoduše online, ve všech oficiálních jazycích EU!
- <http://www.europass.cz/pro-koho-je-europass/studenti/>



# Pomaturitní studium:




- <http://www.vyssiodborneskoly.com/>
- <http://www.vejska.cz>
- Zde najdete informace o vysokých školách
- [www.najdivs.cz/Home/List](http://www.najdivs.cz/Home/List)
- databáze vysokých škol , slovníček pojmů, druhy škol
- rady, jak si vybrat obor, jednoduchý kariérový dotazník
- rady, jak si vybrat správnou fakultu
- jak vyplnit přihlášku na VŠ – webový průvodce – krok za krokem, přihláška k vytisknutí
- <http://www.kampomaturite.cz/>
- Možnost zakoupení studijních materiálů
- <http://www.infoabsolvent.cz>

# Přijímací řízení

- <http://www.kampomaturite.cz/prijimaci-testy-vs-online/>

Přijímací řízení je plně v kompetenci fakulty, která sama rozhoduje o obsahu a termínu zkoušek i o tom, na základě čeho bude uchazeče přijímat.

Na několika desítkách fakult se přijímací zkoušky nekonají a fakulty přijímají podle prospěchu na střední škole z určených předmětů. Mnoho fakult využívá Národních srovnávacích zkoušek, kterými přijímací zkoušky úplně nahrazuje nebo v rámci přijímacího řízení přihlíží k jejich výsledku.



- Zde najdete také ukázky přijímacích zkoušek jednotlivých fakult
- Mnohé školy pořádají přípravné kurzy
- Některé školy vydávají tištěné materiály
- Existují i opakovací kurzy „na poslední chvíli“
- Mnohé vzdělávací agentury pořádají přípravné kurzy
- Některé firmy pořádají kurzy online

# Národní srovnávací zkoušky

- <http://www.scio.cz/in/2vs/nsz/info.asp>
- Národní srovnávací zkoušky (NSZ) nahrazují nebo doplňují přijímačky na desítky vysokých škol v České republice.
- Probíhají šestkrát ročně na mnoha místech.
- Přihlásíte se sami nezávisle na přihlášce na VŠ.
- Můžete se přihlásit kdykoliv během roku.
- Počítá se jen váš nejlepší výsledek.
- S jedním výsledkem se dostanete na desítky fakult.


- Jsou zde i přípravné kurzy na NSZ !!
- OSP, ZSV, Mat - postupy řešení, rozbor problematických úloh
- Lektoři vybraní a vyškolení společností Scio
- Kurzy probíhají v malých skupinách s individuálním přístupem
- V ceně řada přípravných materiálů i simulace NSZ
- Přístup do Osobního profilu (pozdávka, lekce, diskuze,...)
- Mnoho variant, ve všední dny i o víkendech
- Uzávěrka přihlášek na prezenční kurzy je nejpozději den před konáním kurzu.

# Data NSZ ([www.scio.cz](http://www.scio.cz))

- sobota 10. prosince      OSP, ZSV, VŠP
- pátek 3. února      OSP, ZSV, MAT, VŠP
- sobota 4.března      OSP, ZSV, MAT, Bi, Ch, Aj, Nj, VŠP
- sobota 1. dubna      OSP, ZSV, MAT, Eko, VŠP
- sobota 29. dubna      OSP, ZSV, MAT, Bi, Ch, Aj, Nj,  
Eko, VŠP
- sobota 27. května      OSP, ZSV, Bi, Ch, Eko, VŠP

# Národní srovnávací zkoušky

- Konají se na mnoha místech ČR
- Jsou placené, je třeba se přihlásit a zjistit si informace o průběhu !!
- Je nutný průkaz totožnosti
- Nelze přijít pozdě
- Kontroluje se totožnost (fotka účastníků)
- Zkoušku řídí administrátor
- Facebook – diskusní fóra



# Národní srovnávací zkoušky

- Podmínky přijetí si nastavují fakulty. **Některé z nich neuznávají všechny termíny NSZ.** Všechny požadavky a podmínky přijetí si prosím zjistěte předem!
- <http://www.scio.cz/in/2vs/nsz/fakulty/info.asp>





# Předání výsledku testů fakultám

- **Výsledek předá fakultě Scio**
  - Fakulta získává výsledky přímo od společnosti Scio a uchazeč nemusí fakultě svůj výsledek dokládat. **Pokyn k předání výsledku fakultám udělujete v průběhu vaší přihlášky k NSZ.**
- **Výsledek dokládá uchazeč certifikátem**
  - Některé fakulty mohou vyžadovat doložení výsledku NSZ prostřednictvím certifikátu, který uchazeč o studium doručí ve stanoveném termínu a stanoveným způsobem fakultě. Certifikát je dokladem o výsledku zkoušky v rámci NSZ a je možné si jej objednat přímo v rámci přihlášky k NSZ, nebo je možné jej zpětně doobjednat.

# ATLAS ŠKOL – databáze škol

- <http://www.atlasskolstvi.cz/>
- <http://www.vyssiodborneskoly.com/>
- Sledujte termíny dnů otevřených dveří
- <http://www.tutor.cz/>

# Jak hledat práci



- <http://www.infoabsolvent.cz/>
- **Informace o vzdělávací nabídce a vzdělávání**
- **Uplatnění a ohodnocení vzdělání**
- **Potřeby trhu práce (co by absolvent měl umět)**
- **Problematika nezaměstnanosti**
- **Různé způsoby hledání práce**

# Volba povolání



- <http://www.infoabsolvent.cz/KatalogPovolani/SeznamSmeru.aspx>
- Informace zde najdou nejen žáci základních škol, ale i maturanti a vyučení, starší uchazeči o studium v jiných než denních formách, zdravotně postižení a jinak znevýhodnění zájemci.
- Při volbě studia vám pomohou tři způsoby vyhledávání (podle oboru vzdělání, podle povolání a podle školy). Dozvíte se vše podstatné o oborech, obsahu vzdělávání, školách a podmínkách pro přijetí.



# Volba povolání

- Úřad práce Mladá

Boleslav: <http://www.statnisprava.cz/rstsp/adresar.nsf/i/10119>

- **Pro studenty – odkazy na další stránky:**

- [Mládež, česká národní agentura](#) – možnosti studia

- v zahraničí

[Agentura Student, a. s.](#) – nabídka zaměstnání a brigád

[Atlas škol](#)



# <http://www.istp.cz>

- Hledáte práci? Chcete změnit svoje zaměstnání? Nemůžete najít uplatnění ve své profesi? Jobtip Vám může sestavit pracovní profil a nabídne vhodnou pracovní pozici, ze které se může stát Vaše nové zaměstnání.
- Chcete se dozvědět více o nějaké profesi? Zajímá Vás, co dělá hrázný, kolik si vydělá kuchař, nebo jaké vzdělání má mít architekt? Informace pro zájemce o práci i pro zaměstnavatele naleznete v Kartotéce typových pozic.
- Potřebujete najít vhodný kurz k doplnění nebo rozšíření své kvalifikace? Databáze DAT CZ Vám nabízí širokou škálu vzdělávacích akcí a rekvalifikačních kurzů od řady vzdělávacích společností z celé ČR.



# životopis

- <http://www.job-tip.cz/>
- <http://www.job-tip.cz/EvropskyZivotopis/EvropskyZivotopis.aspx>
- počítač za vás vytvoří životopis, stačí vložit údaje
- životopis musí být stručný (nejlépe 2 strany)
- životopis musí být přehledný, uspořádán do tematických částí (osobní údaje, vzdělání, praxe)
- životopis musí vyzdvihnout to podstatné pro daného zaměstnavatele
- životopis musí být pravdivý - pracovní pohovor odhalí lháře
- životopis by neměl obsahovat chyby a to ani životopis v angličtině či jiném jazyce (raději si jej nechte překontrolovat)
- životopis by měl být úhledný - ani roztrhaný papír, ani desítky různých druhů písma. V jednoduchosti a čistotě je síla
- přidanou hodnotu získá životopis s verifikovaným vyhodnocením z psychologického testu pracovních předpokladů [www.prace-namiru.cz](http://www.prace-namiru.cz) přiložením verifikovaného vyhodnocení z tohoto psychotestu se podle statistik mnohonásobně zvyšuje šance na úspěšné získání zaměstnání
- nezapomeňte na průvodní dopis k životopisu

# Životopis – krok 1

- <http://www.zivotopis-online.cz/>
- Jak na to?
- Identifikace
- Napište jméno a příjmení, kontaktní adresu, telefonické spojení, adresu svého e-mailu.
- Je zvykem uvádět rovněž datum narození, případně národnost, pokud je jiná než česká. Někdo připojuje i rodinný stav a počet dětí. Tyto údaje ale nejsou povinné, a pokud nechcete, neuvádějte je.
- V žádném případě nepište nic o svých rodičích ani sourozencích, nepopisujte jejich vzdělání ani pracovní kariéru: CV se týká vás. Zdržte se také sdělení jako "v roce 1993 se nám narodila krásná dvojčata" .





# Životopis- krok 2




- **Profesní cíl**
- Je zcela na vás, zda tuto sekci do svého CV zařadíte, nebo ne. Někteří personalisté prý tuto část CV přeskakují, jiní jí naopak přikládají význam. Výstižně formulovaný profesní cíl tedy může být plus, ale také nemusí. Mohl by pomoci absolventům, kteří začínají svou profesní dráhu, nebo lidem, kteří se chystají udělat významnou změnu ve své kariéře.
- Pokud chcete profesní cíl do CV zařadit, rozhodně se vyvarujte nic neříkajícím klišé jako je třeba "získat zajímavou pracovní pozici, která mi umožní dále se profesně rozvíjet".
- Svůj profesní cíl formulujte tak, aby z něj personalista mohl pochopit váš přínos pro danou firmu. (*Nepřekročte 2 - 4 řádky.*)

# Životopis – krok 3

## • Vzdělání

- Uveďte nejvyšší dosažené vzdělání: název školy, obor studia, získaný titul, rok dokončení.
- Pak vypište ostatní formy studia, které jste absolvovali. Je zbytečné zmiňovat úplně každý kurz, který jste kdy navštívili. Udělejte mezi nimi výběr podle toho, jaký význam mohou mít pro danou pracovní pozici. Zajímavé mohou být i zdánlivě nevýznamné kurzy či semináře, pokud se k ní nějak vztahují. Uveďte vždy název instituce, která vzdělávání organizovala, dobu jeho konání i trvání, a případně též, zda studium bylo zakončeno zkouškou.
- Pokud jste ještě na škole, uveďte předpokládanou dobu jejího zakončení.
- Tento oddíl je také možné zařadit až za sekci Praxe. Čerství absolventi však uvádějí vždy výčet studia před případnými praktickými zkušenostmi.



# Životopis – krok 4

- **Praxe / Pracovní zkušenosti**

- Tato část CV je jednou z nejdůležitějších! Seřadte si jednotlivé pracovní pozice chronologicky odteď do minulosti.
- U každého zaměstnavatele uveďte název firmy a název pracovní pozice, kterou jste zastávali.

- **Další schopnosti a dovednosti**

- V této části je vhodné shrnout vaše dovednosti a znalosti, jazykové, ale i jiné. Můžete zmínit i některé osobnostní charakteristiky. Vyberte to, co by se vašemu potenciálnímu zaměstnavateli mohlo zdát přínosné.

- **Reference**

- Mnoho odborníků soudí, že tato část CV již patří minulosti. Vypisovat konkrétní osoby a kontakty v CV je zbytečné a předčasné. K referencím se přistupuje až poté, co proběhne osobní kontakt mezi uchazečem a personalistou.

# Motivační dopis - ukázka

- V Brně, 1.1. 2007
- 
- ABX s.r.o.
- Vídenská 52
- Brno 602 00
- 
- Zájem o místo personalisty.
- 
- Vážení(Vážený pane, Vážená paní),
- 
- Dovoluji si touto cestou žádat o místo ..... inzerované Vaší společností, ze dne 1.1.2007, na internetovém pracovním serveru.
- 
- Profesně se orientuji na lidské zdroje a jejich řízení. Personalistika byla již při studiu mým oblíbeným předmětem a má diplomová práce na téma „Novodobě řízené lidské zdroje“ byla oceněna jako nejlepší ročníková práce. Některé návrhy pak byly aplikovány ve společnosti I. Česká výrobní a.s.. Do této společnosti jsem později nastoupil a měl na starosti celý personál (cca 70 lidí). Nyní pracuji již sedmým rokem v oblasti řízení lidských zdrojů soukromě a nadále externě poskytuji personální poradenství zmíněné společnosti. Rád předložím i referenční list.
- 
- Domnívám se, že mé znalosti a zkušenosti odpovídají požadavkům na výše uvedenou pozici a v případě Vašeho zájmu se velmi rád dostavím na pracovní pohovor.
- 
- S pozdravem,
- Jan Novák
- Křenová 17
- Brno 602 00
- 
-

# Přijímací pohovor



- **První a poslední dojem**
- U pohovoru máte napůl vyhráno, máte-li charisma a šmrnc. Pro vytvoření dobrého dojmu je dobré úsměv, Váš způsob hovoru - musí být zřetelný, dostatečně hlasitý, sebejistý ale dejte pozor aby nebyl nadutý. Důležité je také co říkáte, a hlavně jak to říkáte. Ideální je, jste li sebejistí od přírody, pokud ne, dá se to naučit, případně doporučujeme mluvit nejvíce o tom čemu rozumíte. Mezi další důležité měřítka u pohovoru patří vzhled, celková upravenost, mimika a gestikulace. Dbejte také na to, jakým způsobem sedíte. Po ukončení pohovoru je také dobré zanechat dobrý dojem - nejlépe podáním ruky, milým usmáním a nezapomeňte poděkovat za rozhovor a zmínit se, že by pro nás bylo potěšením u firmy pracovat.

# Přijímací pohovor

- Odpovězte si již doma na otázky které Vám mohou personalisté položit.  
Např.: Jaké máte pracovní zkušenosti?
- Jaké jsou vaše dobré a špatné vlastnosti?
- Musíte být také připraveni na nepříjemné a nečekané otázky.
- Např.: jakou máte představu o své práci u nás?
- Co byste chtěli dělat za pět let?
- Co byste na sobě změnil?
- Jaké máte slabiny?

# Personální agentury

- Můžete se také pokusit najít zaměstnání na internetu, nebo v inzerci denního tisku kde inzerují personální agentury. Dobré je také poptat se u přátel a nebo přímo kontaktovat personální agenturu se zájmem o zaměstnání. Mezi efektivní patří obeslat více personálních agentur ve vašem okolí naráz.

